



« Droit au blasphème », laïcité, liberté d'enseignement...

ENQUÊTE AUPRÈS DES LYCÉENS SUR LA LAÏCITÉ ET LA PLACE DES RELIGIONS À L'ÉCOLE ET DANS LA SOCIÉTÉ

*Rapport d'étude pour
LICRA et le Droit de Vivre*

Contacts Ifop :

Pôle « Politique / Actualités »

François KRAUS / Louise Jussian

Tel. : 06 61 00 37 76 - mail : francois.kraus@ifop.com



Etude réalisée par l'Ifop pour



et



Echantillon



L'enquête a été menée auprès d'un échantillon de **1 006** personnes, représentatif de la population lycéenne âgée de 15 ans et plus.

Méthodologie



La représentativité de l'échantillon de lycéens a été assurée par la méthode des quotas (sexe, âge, type d'enseignement, filière et niveau, secteur, académie).

Mode de recueil



Les interviews ont été réalisées par questionnaire auto-administré en ligne du **15 au 20 janvier 2021**.

Les critères d'échantillonnage et de redressement ont été déterminés à partir de deux sources :

- Les variables de sexe, d'âge, de type d'enseignement, de filière et niveau, de secteur et d'académie ont été fixées à partir de des statistiques officielles du ministère de l'Education (RERS 2020) pour l'ensemble de population scolarisée dans le second cycle du second degré (lycée)
- La variable d'affiliation religieuse a été fixée à partir des données de l'étude Ifop-Institut Montaigne (15459 personnes âgées de 15 ans et plus - mai 2016) pour les personnes âgées de 15 à 17 ans en cours de scolarisation

POUR CITER CETTE ETUDE , IL FAUT UTILISER A MINIMA LA FORMULATION SUIVANTE :

« Étude Ifop pour [Lycra](#) et [Le Droit de Vivre](#) réalisée par questionnaire auto-administré en ligne 15 au 20 janvier 2021 auprès d'un échantillon de 1 006 personnes, représentatif de la population lycéenne âgée de 15 ans et plus. »



IMPORTANT : Si vous citez cette étude, merci de vous conformer à la [loi du 25 avril 2016](#) qui impose de citer le nom de l'institut de sondage, le nom et la qualité du commanditaire, le nombre des personnes interrogées ainsi que les dates auxquelles il a été procédé aux interrogations. L'Ifop rappelle que « le fait de publier ou laisser publier, diffuser ou laisser diffuser un sondage en violation de la présente loi et des textes réglementaires applicables » est désormais puni d'une **amende de 75 000 €**.

SOURCE : MENJS (RERS 2020)**CHAMP : FRANCE MÉTROPOLITAINE + DROM, PUBLIC + PRIVÉ (SOUS ET HORS CONTRAT)**

	% Brut	% Redressé
SEXE		
Hommes	48,5	49,7
Femmes	51,5	50,3
AGE		
15 ans (ou moins)	23,7	29,3
16 ans	31,3	31,2
17 ans et plus	45,0	39,6
FILIÈRE ET NIVEAU D'ÉTUDE		
Générale & Technique	67,4	71,6
Seconde	22,0	24,6
Première	23,6	23,2
Terminale	21,8	23,8
Professionnelle	32,6	28,4
CAP	7,4	4,7
Bac Pro / BMA	24,4	23,1
Niv. IV /V	0,8	0,7
PROFESSION DE LA PERS. DE REF. DU FOYER		
Agriculteurs exploitants	0,6	1,4
Artisans, commerçants, chefs d'entreprise	6,8	10,2
Cadres et professions intellectuelles supérieures	21,5	21,7
Professions intermédiaires	20,1	15,0
Employés	24,8	17,4
Ouvriers	16,4	23,2
Personnes sans activité professionnelle	9,7	11,2

	% Brut	% Redressé
SECTEUR		
Public	79,6	79,1
Privé	20,4	20,9
ZONE D'ÉDUCATION PRIORITAIRE *		
REP / REP +	9,4	10,0
Hors REP	90,6	90,0

* Source BCP données 2019 sur la base de l'ensemble des élèves du second degré

	% Brut	% Redressé
AFFILIATION REGIEUSE *		
Catholiques	35,1	33
Protestants/Evangéliques		
Juifs	0,7	1
Musulmans	11,1	14
Autres religions	0,9	2
Sans religion	47,9	46
Non renseigné / Refus de répondre	4,3	4

* Données de l'étude Ifop-Institut Montaigne (15459 personnes âgées de 15 ans et plus - mai 2016) pour les personnes âgées de 15 à 17 ans en cours de scolarisation

Le respect des règles sur le recueil des données « sensibles »

CNIL

Suivant la législation autour des données individuelles portant sur « des origines philosophiques ou religieuses » (l'article 8 de la loi « Informatique et libertés » du 6 janvier 1978), l'Ifop a veillé à ce que ce dispositif respecte les conditions suivantes :

- Une **complète anonymisation des données lors des différentes phases de l'étude** (collecte, enregistrement, conservation)
- La **finalité scientifique de l'enquête** a été justifiée et clairement affichée aux répondants ;
- L'**information du répondant du caractère facultatif des réponses**, de la démarche de la finalité de l'étude et des modalités d'exercice de ses droits.

A noter qu'exceptionnellement, cette enquête intègre une variable « ethnique » selon les recommandations de la CNIL qui permet « d'aborder le critère de « l'origine » à partir de données (...) subjectives portant sur le ressenti d'appartenance ou sur la manière dont la personne estime être perçue par autrui » (CNIL / Défenseur des Droits - Mesurer pour progresser vers l'égalité des chances – 2012) à condition :

- « d'avoir recours à des questions ouvertes afin de ne pas proposer une nomenclature qui pourrait être interprétée comme un référentiel ethno-racial »
- Que « le caractère facultatif des réponses doit être expressément rappelé ».



Un mode de recueil adapté au sujet

Le rapport à la religion et à la violence terroriste étant des sujets sensibles à aborder, ce dispositif d'enquête repose sur un mode de collecte auto-administré de l'information. Evitant aux répondants de se sentir jugé par un enquêteur, **ce mode de recueil limite par exemple les risques de voir les lycéens chercher à se conformer à la désirabilité sociale en matière de rapport à la violence et notamment à sous-déclarer des comportements perçus comme non convenables par la morale dominante (ex : condamnation des auteurs de l'attentat contre Charlie)**. Cependant, le mode de recueil en ligne a pour défaut de sous-représenter les élèves maîtrisant mal l'écrit ou la langue française.



Le périmètre de l'enquête

Le périmètre de l'étude est l'ensemble de la population lycéenne résidant en France âgée de 15 ans et plus, qu'elle soit de nationalité française ou étrangère. **Pour des raisons de contraintes juridiques – qui obligent à passer par un protocole d'enquête spécifique pour les jeunes de moins de 15 ans –, l'Ifop n'a pas interrogé les lycéens âgés de moins de 15 ans, ce qui induit un biais limité de couverture en raison de leur faible poids dans la population lycéenne. De même, comme la quasi totalité des enquêtes publiées en France, ce champ de l'enquête ne comprend donc pas les lycéens résidant dans les territoires français d'Outre-mer.**



Le principe d'un échantillon « miroir » avec l'ensemble des Français

Afin de pouvoir mettre en perspective l'ampleur des spécificités des jeunes avec celles affectant le reste de la population, l'Ifop a posé parallèlement ces questions à un échantillon « témoin » offrant exactement les mêmes caractéristiques en termes de mode de recueil (web), de taille d'échantillon (1000 personnes) et d'indicateurs (formulation de questions identiques). Toutefois, certaines questions étant issues d'enquêtes antérieures à l'assassinat de Samuel Paty (étude Chalie Hebdo - août 2020), leur comparaison est à interpréter avec prudence.

A | La visibilité des expressions de la religiosité dans les services publics



QUESTION : Personnellement, seriez-vous favorable ou opposé au port de signes religieux ostensibles (ex : croix, voile, kippa, turban, soutane, kesa, etc) par... ?

Base : ensemble des lycéens


Taux d'adhésion

(en %)

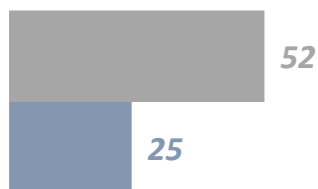
■ REPONSES DES LYCÉENS
■ REPONSES DE L'ENSEMBLE DES FRANÇAIS



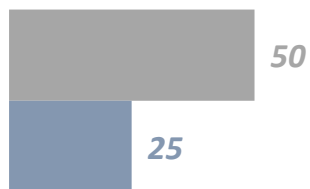
Les parents d'élèves accompagnant bénévolement **les enfants lors d'une sortie scolaire**



Les élèves dans les lycées publics



Les élèves dans les collèges publics

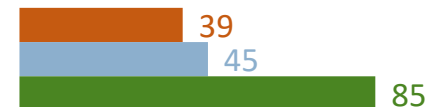
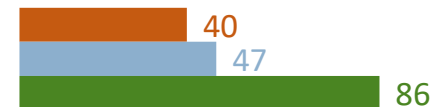
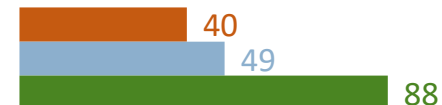
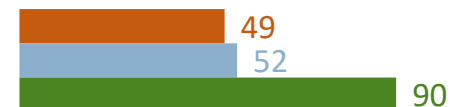


Les **agents des services publics** (ex : policiers, infirmières, agents de mairie, enseignants...)



Réponses des lycéens en fonction de leur religion

■ Sans religion ■ Catholiques ■ Musulmans





Zoom sur le profil des lycéens qui sont favorables au port de signes religieux par « les parents d'élèves accompagnant bénévolement les enfants lors d'une sortie scolaire »



Note de lecture : 85% des lycéens inscrits dans des établissements en REP partagent cette opinion

Pour rappel, la moyenne observée chez l'ensemble des lycéens se situe à 57%

Sexe



Age



Niveau d'études



Filières



Etablissement



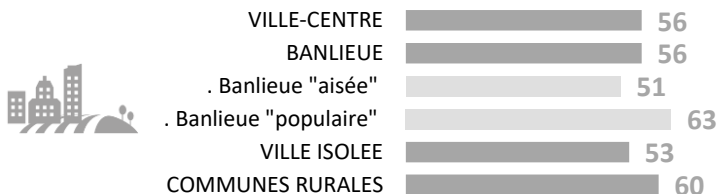
Secteur




Zone d'éducation prioritaire



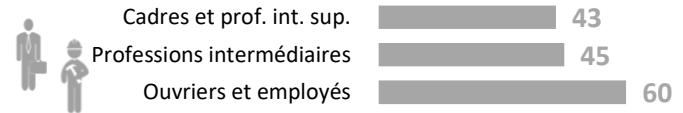
Catégorie d'agglomération



Région



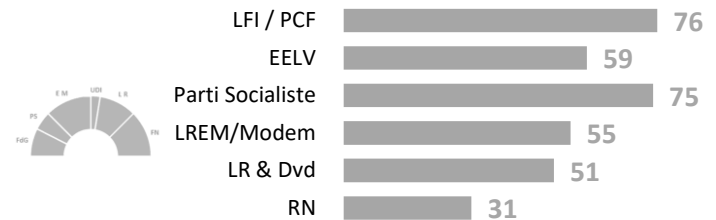
Profession de la pers. de référence du foyer




Perception du niveau de son lycée



Proximité politique actuelle



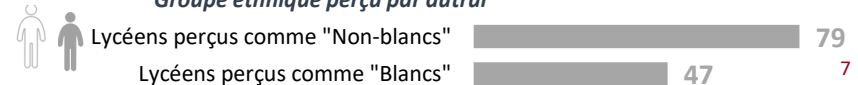
Affiliation et pratique religieuse



Rapport à la religion



Groupe ethnique perçu par autrui





Zoom sur le profil des lycéens qui sont favorables « au port de signes religieux ostensibles par les élèves dans les lycées publics »



Note de lecture : 88% des lycéens musulmans partagent cette opinion
Pour rappel, la moyenne observée chez l'ensemble des lycéens se situe à 52%


Sexe



Age



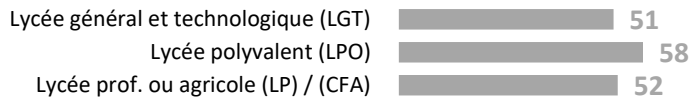
Niveau d'études



Filières



Etablissement




Secteur




Zone d'éducation prioritaire



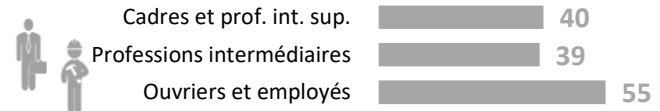
Catégorie d'agglomération



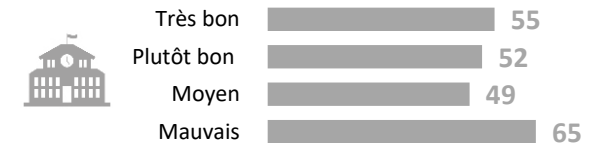
Région



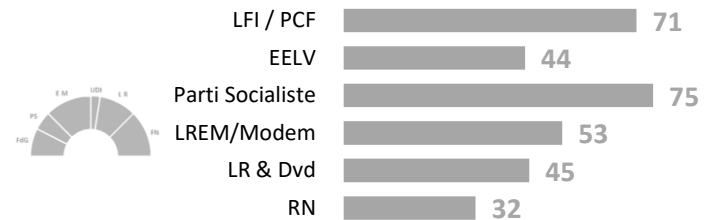
Profession de la pers. de référence du foyer



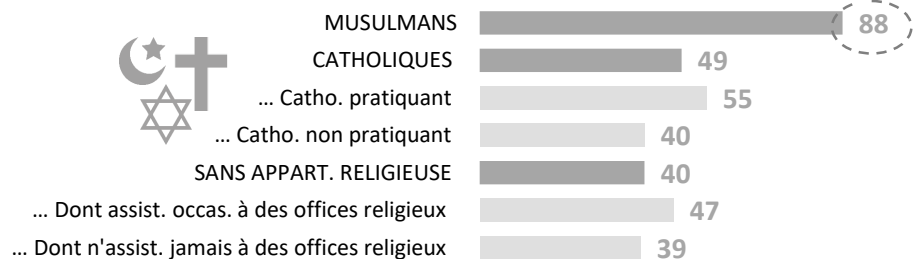
Perception du niveau de son lycée



Proximité politique actuelle



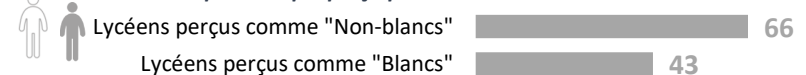
Affiliation et pratique religieuse



Rapport à la religion



Groupe ethnique perçu par autrui





Zoom sur le profil des lycéens qui sont favorables « au port de signes religieux ostensibles par les agents des services publics »




Note de lecture : 79% des lycéens inscrits dans des établissements en REP partagent cette opinion

Pour rappel, la moyenne observée chez l'ensemble des lycéens se situe à 49%


Sexe



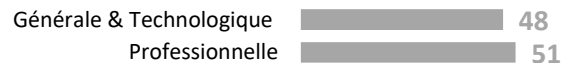
Age



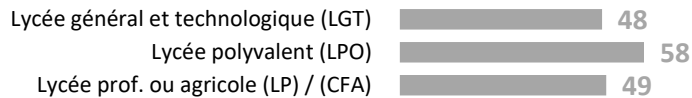
Niveau d'études



Filières



Etablissement



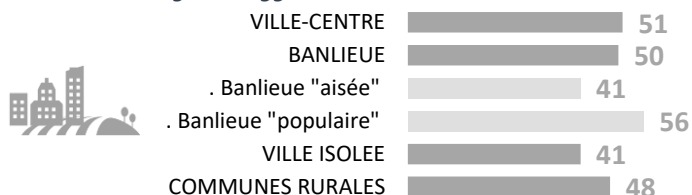
Secteur



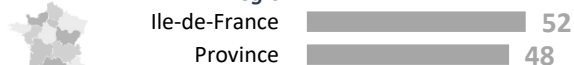
Zone d'éducation prioritaire



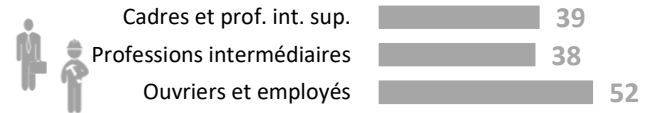
Catégorie d'agglomération



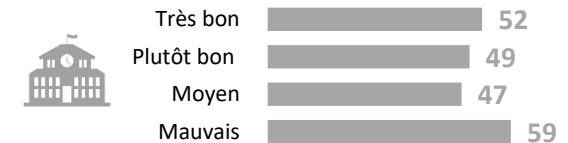
Région




Profession de la pers. de référence du foyer



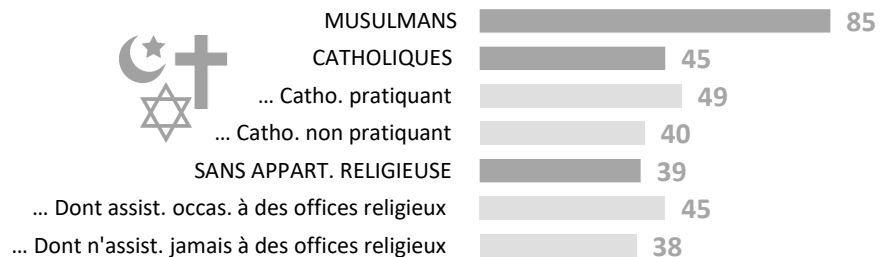
Perception du niveau de son lycée



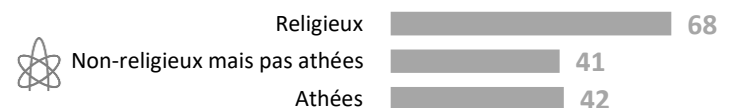
Proximité politique actuelle



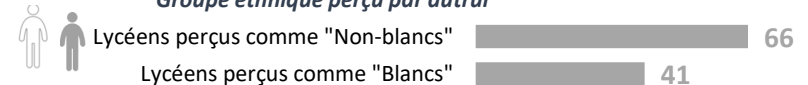
Affiliation et pratique religieuse



Rapport à la religion



Groupe ethnique perçu par autrui

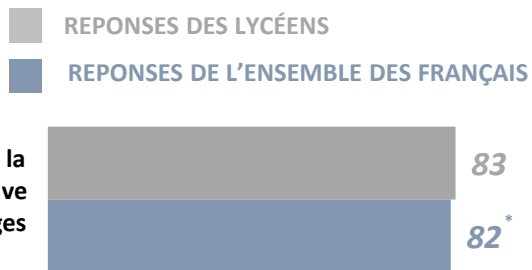


QUESTION : Personnellement, seriez-vous favorable ou opposé... ?
Base : lycéens

Taux d'adhésion
 (en %)




Au développement de cours sur les valeurs de la République et la laïcité donnant lieu à une épreuve obligatoire au brevet des collèges



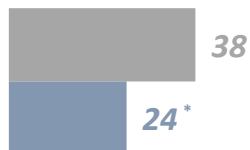
A obliger les institutions et organisations religieuses présentes en France à reconnaître le droit d'un croyant d'abandonner ou de changer de religion



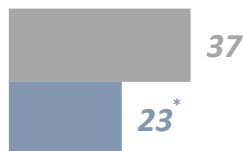
À l'instauration de nouveaux jours fériés pour les adeptes des religions minoritaires (kippour, Aïd-el-Kebir, fêtes bouddhistes...)



À ce qu'une loi autorise les élèves des collèges et lycées publics à porter dans une piscine publique un maillot de bain couvrant la totalité de leur corps, une partie de leurs membres et de leur tête (burkini)



À ce qu'une loi autorise des horaires réservés aux femmes dans les piscines municipales



Réponses des lycéens en fonction de leur religion

Sans religion
 Catholiques
 Musulmans





Zoom sur le profil des lycéens qui sont favorables « à ce qu'une loi autorise les élèves des collèges et lycées publics à porter un burkini »




Note de lecture : 63% des lycéens inscrits dans des établissements en REP partagent cette opinion

Pour rappel, la moyenne observée chez l'ensemble des lycéens se situe à **38%**

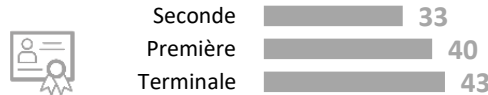
Sexe



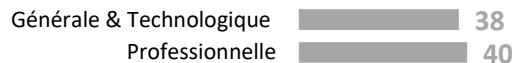
Age



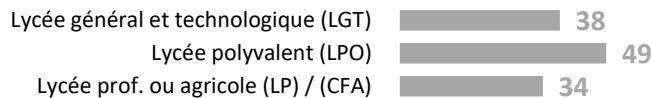
Niveau d'études




Filières



Etablissement



Secteur



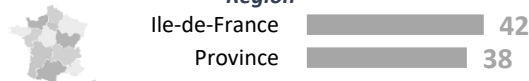
Zone d'éducation prioritaire



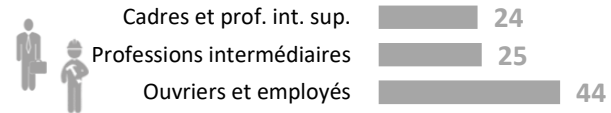
Catégorie d'agglomération



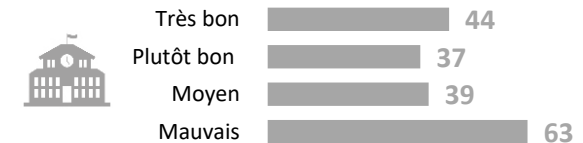
Région




Profession de la pers. de référence du foyer



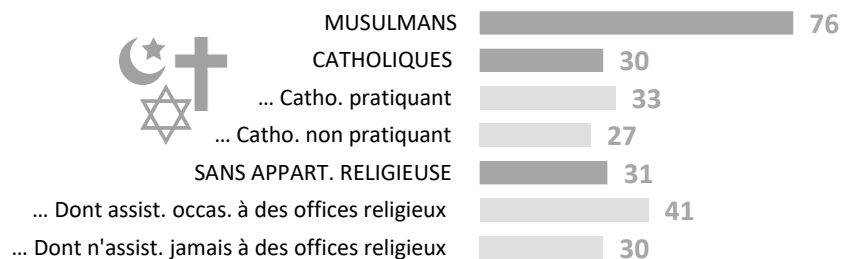
Perception du niveau de son lycée



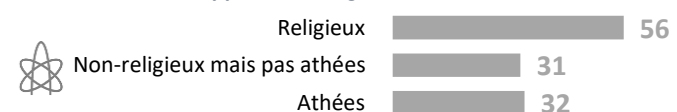
Proximité politique actuelle



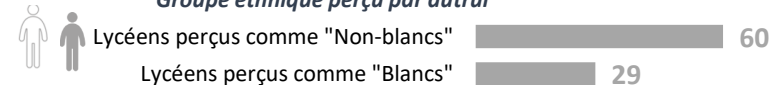
Affiliation et pratique religieuse



Rapport à la religion



Groupe ethnique perçu par autrui




B I Les représentations associées à la laïcité

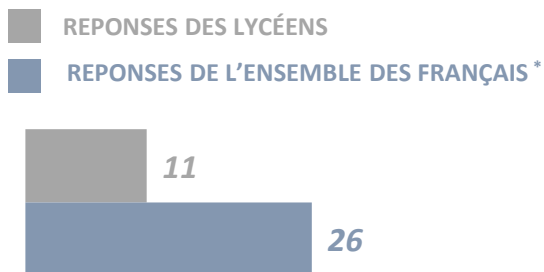


QUESTION : Pour vous, le principe de la laïcité, c'est avant tout... ?

Base : ensemble des lycéens



FAIRE RECULER L'INFLUENCE DES RELIGIONS DANS NOTRE SOCIÉTÉ



SÉPARER LES RELIGIONS ET LA POLITIQUE



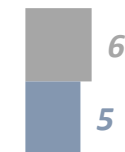
ASSURER LA LIBERTÉ DE CONSCIENCE



METTRE TOUTES LES RELIGIONS SUR UN PIED D'ÉGALITÉ

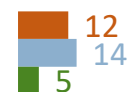


Rien de tout cela / NSP



Réponses des lycéens en fonction de leur religion

Sans religion
 Catholiques
 Musulmans






Zoom sur le profil des lycéens pour qui le principe de la laïcité, c'est avant tout « FAIRE RECULER L'INFLUENCE DES RELIGIONS DANS NOTRE SOCIÉTÉ »



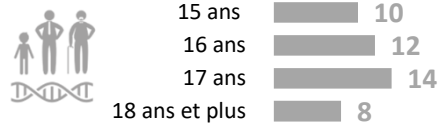
Note de lecture : 14% des lycéens athées sont dans cette situation

Pour rappel, la moyenne observée chez l'ensemble des lycéens se situe à **11%**

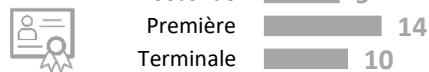
Sexe



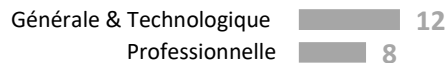
Age



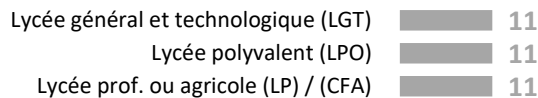
Niveau d'études



Filières



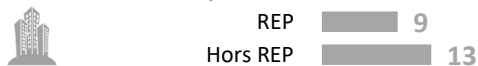
Etablissement



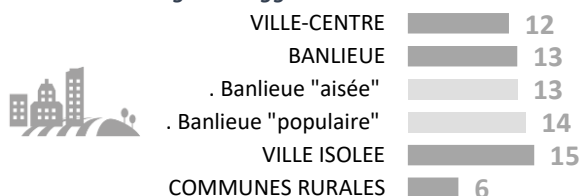
Secteur



Zone d'éducation prioritaire



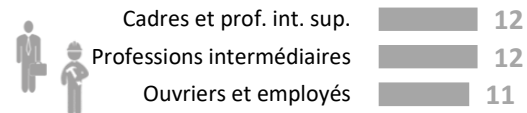
Catégorie d'agglomération




Région




Profession de la pers. de référence du foyer



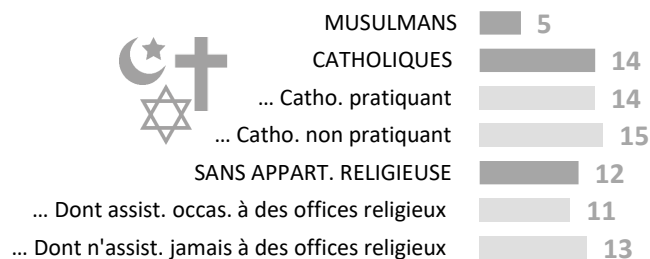
Perception du niveau de son lycée



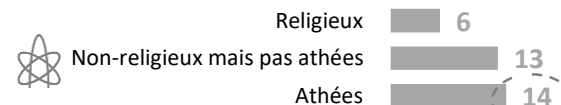
Proximité politique actuelle



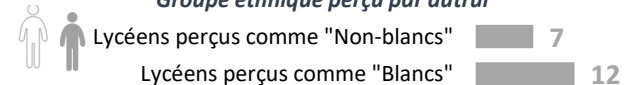
Affiliation et pratique religieuse



Rapport à la religion



Groupe ethnique perçu par autrui






Zoom sur le profil des lycéens pour qui le principe de la laïcité, c'est avant tout « ASSURER LA LIBERTÉ DE CONSCIENCE »



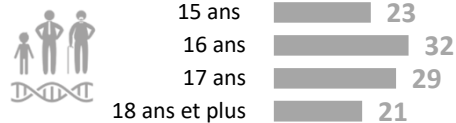
Note de lecture : 31% des lycéens musulmans sont dans cette situation

Pour rappel, la moyenne observée chez l'ensemble des lycéens se situe à **27%**

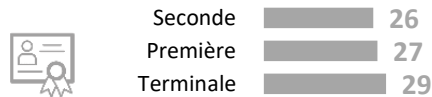
Sexe



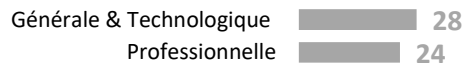
Age



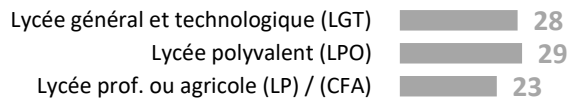
Niveau d'études



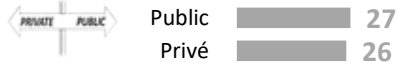
Filières



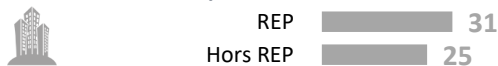
Etablissement



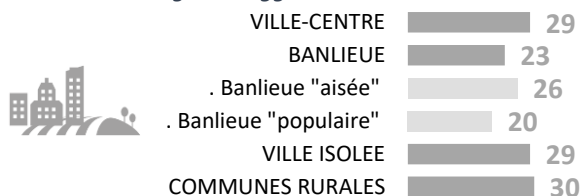
Secteur



Zone d'éducation prioritaire



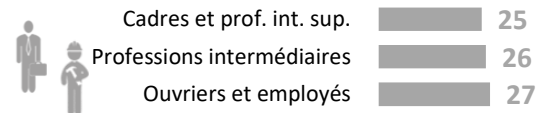
Catégorie d'agglomération




Région



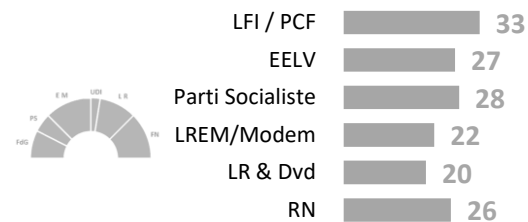
Profession de la pers. de référence du foyer



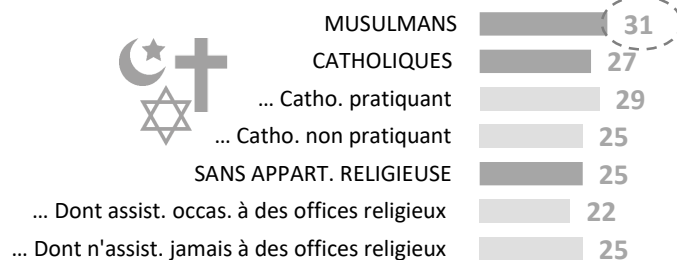
Perception du niveau de son lycée



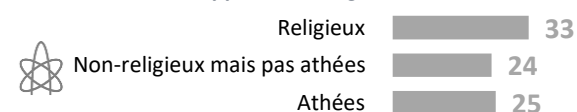
Proximité politique actuelle



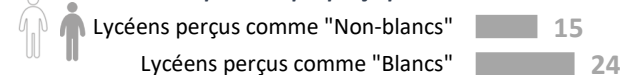
Affiliation et pratique religieuse



Rapport à la religion

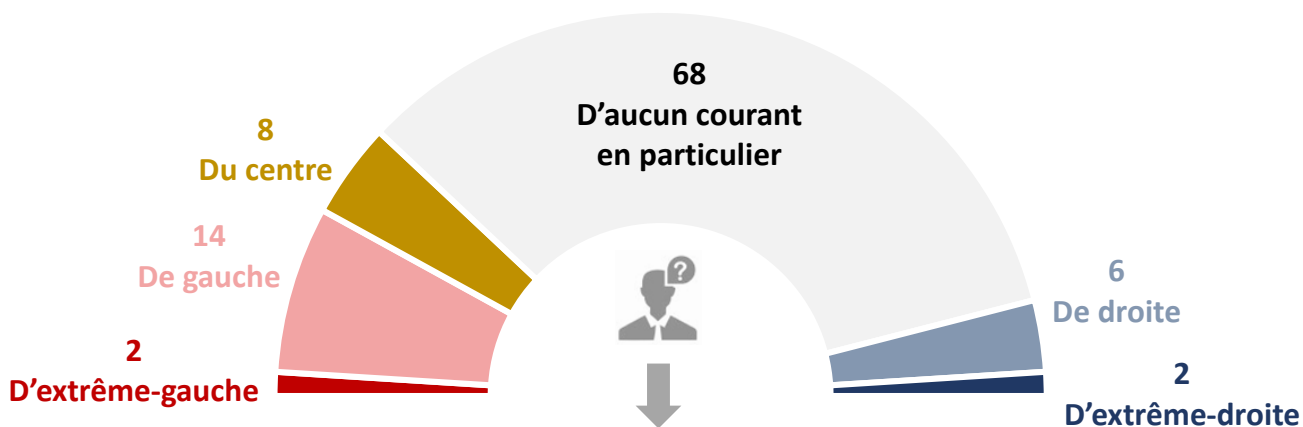


Groupe ethnique perçu par autrui



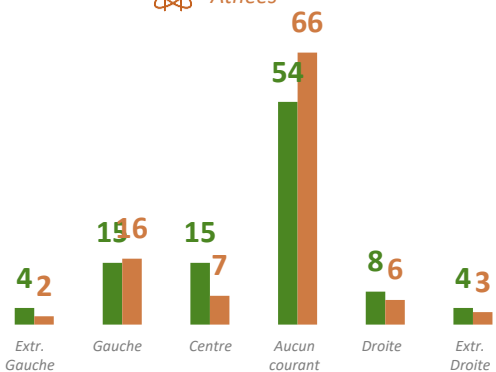
QUESTION : Diriez-vous qu'en France, la laïcité est, sur le plan idéologique, avant tout un concept... ?

Base : ensemble des lycéens



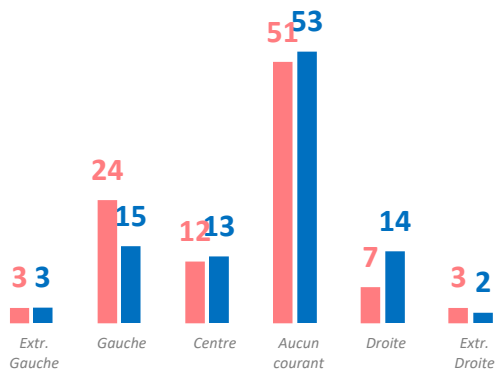
Réponses en fonction de la religion

- Musulmans
- Athées



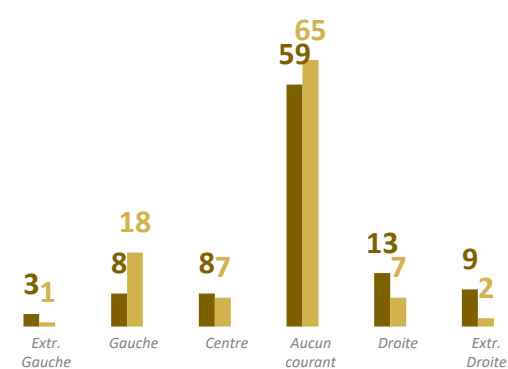
Réponses en fonction de la proximité politique

- Sympathisants de gauche
- Sympathisants LR/DVD



Réponses en fonction du groupe ethnique perçu par autrui

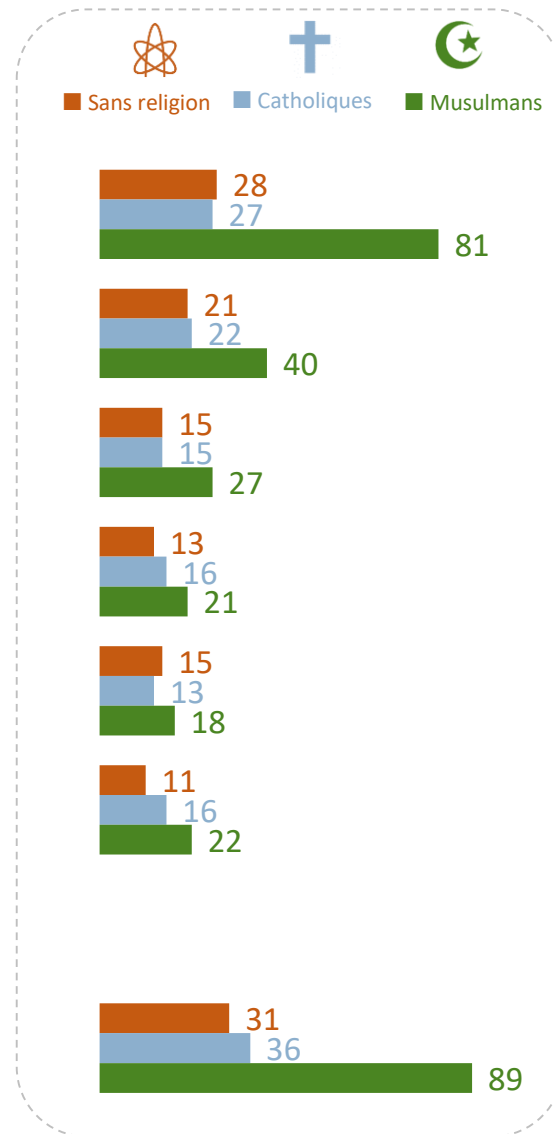
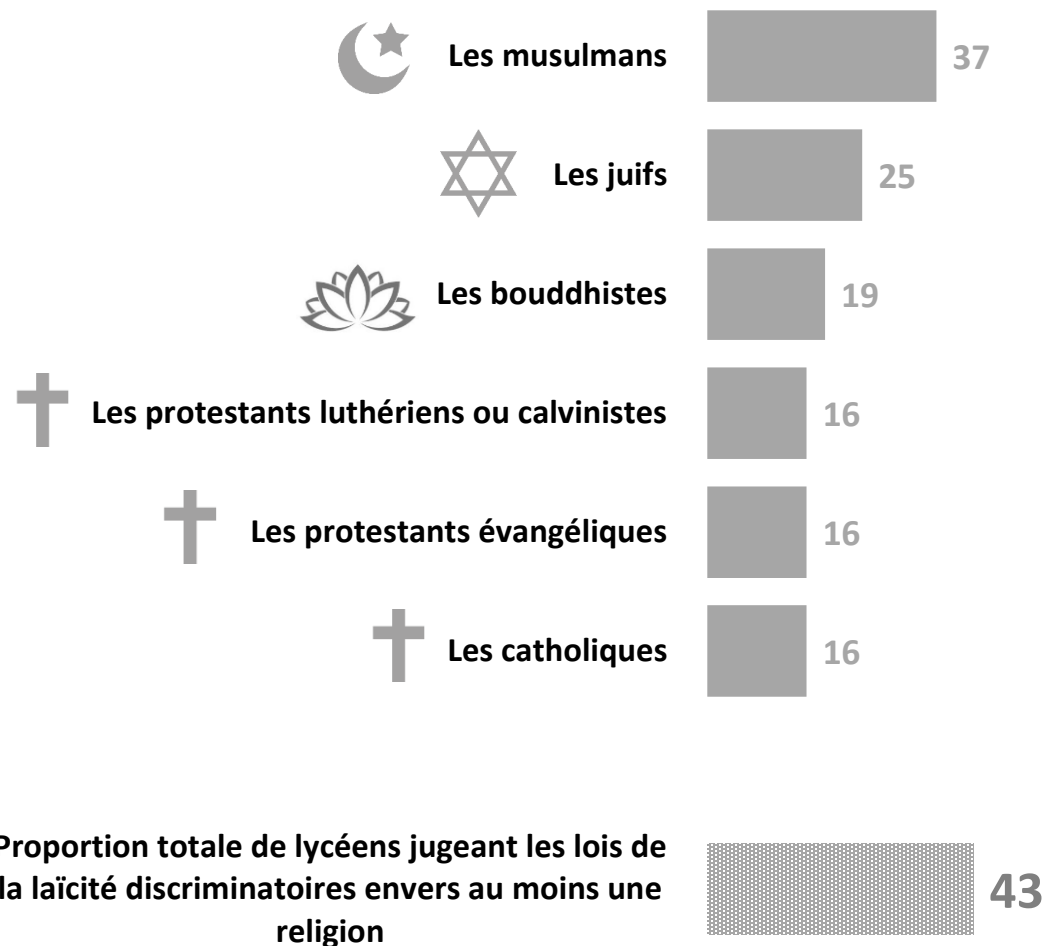
- Lycéens perçus comme « Blancs »
- Lycéens perçus comme « Non-blancs »



QUESTION : Et à vos yeux, les différentes lois qui encadrent la place des religions et l'application de la laïcité en France sont-elles discriminatoires envers... ?

Base : ensemble des lycéens

PROPORTION DE PERSONNES JUGANT LES LOIS DE LA LAÏCITÉ DISCRIMINATOIRES (en %)





Zoom sur le profil des lycéens jugeant les lois de la laïcité discriminatoires « ENVERS LES MUSULMANS »




Note de lecture : 55% des lycéens âgés de 18 ans et plus sont dans cette situation

Pour rappel, la moyenne observée chez l'ensemble des lycéens se situe à 37%


Sexe



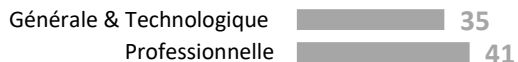
Age



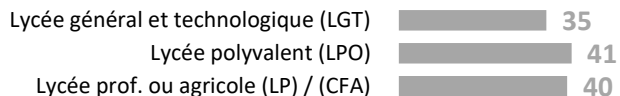
Niveau d'études



Filières



Etablissement



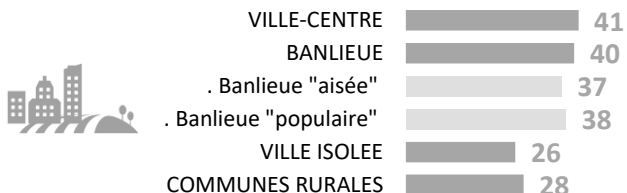
Secteur



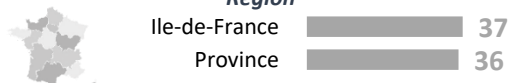
Zone d'éducation prioritaire



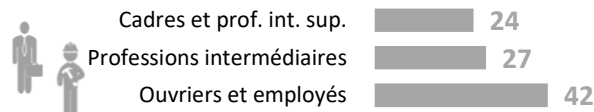
Catégorie d'agglomération



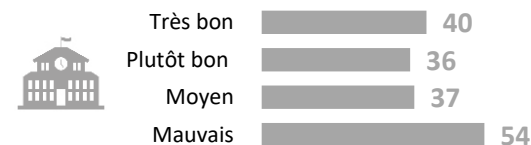
Région




Profession de la pers. de référence du foyer




Perception du niveau de son lycée



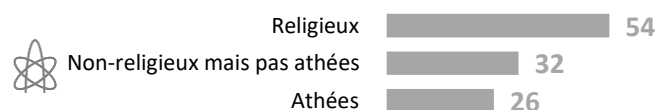
Proximité politique actuelle



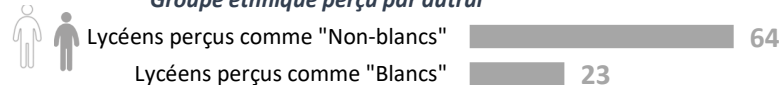
Affiliation et pratique religieuse



Rapport à la religion

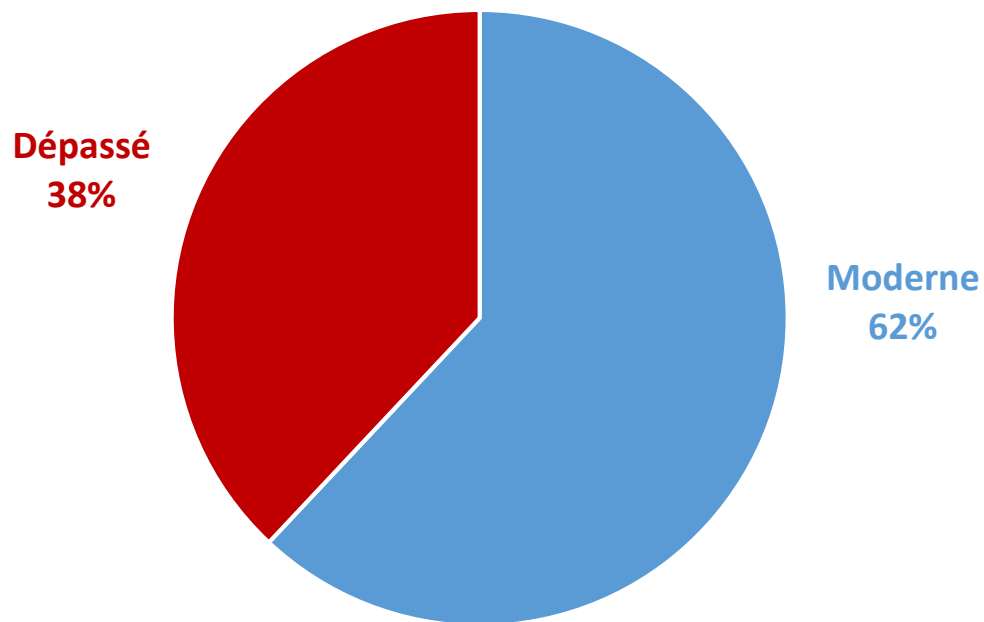


Groupe ethnique perçu par autrui



QUESTION : Diriez-vous qu'en France, la laïcité est avant tout un concept... ?

Base : ensemble des lycéens





Zoom sur le profil des lycéens pour qui la laïcité est un concept « DÉPASSÉ »

Note de lecture : 54% des lycéens musulmans sont dans cette situation

Pour rappel, la moyenne observée chez l'ensemble des lycéens se situe à **38%**

Sexe



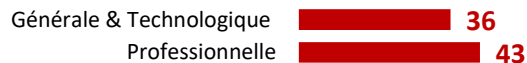
Age



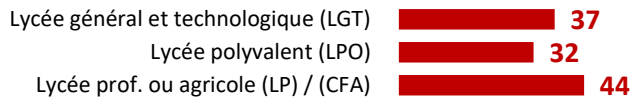
Niveau d'études



Filières



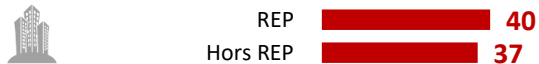
Etablissement




Secteur



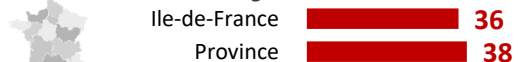
Zone d'éducation prioritaire



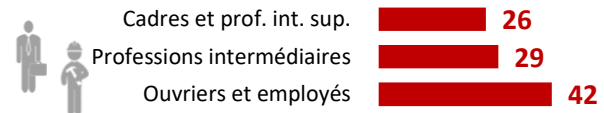
Catégorie d'agglomération



Région



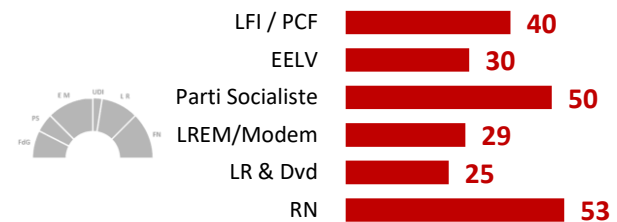
Profession de la pers. de référence du foyer




Perception du niveau de son lycée



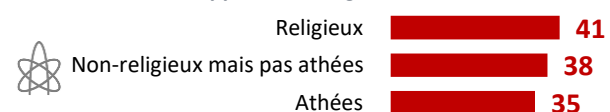
Proximité politique actuelle



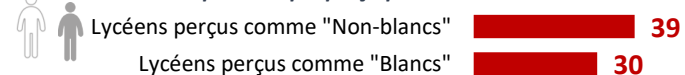
Affiliation et pratique religieuse



Rapport à la religion



Groupe ethnique perçu par autrui

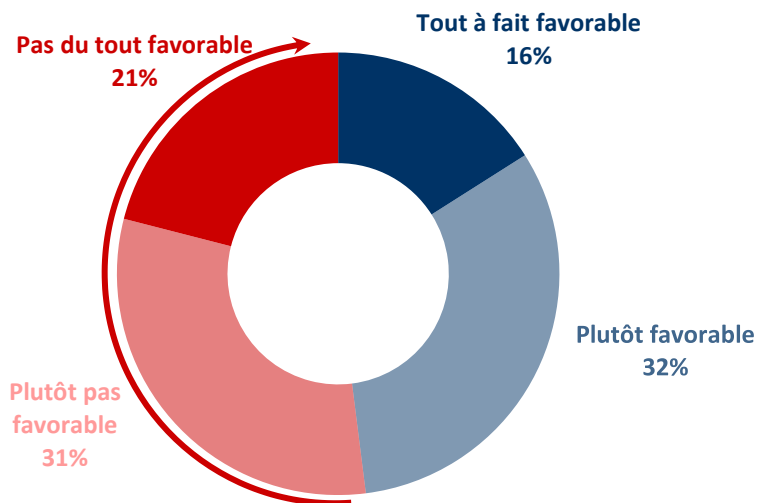


C I La question du droit aux caricatures religieuses et à la liberté d'expression

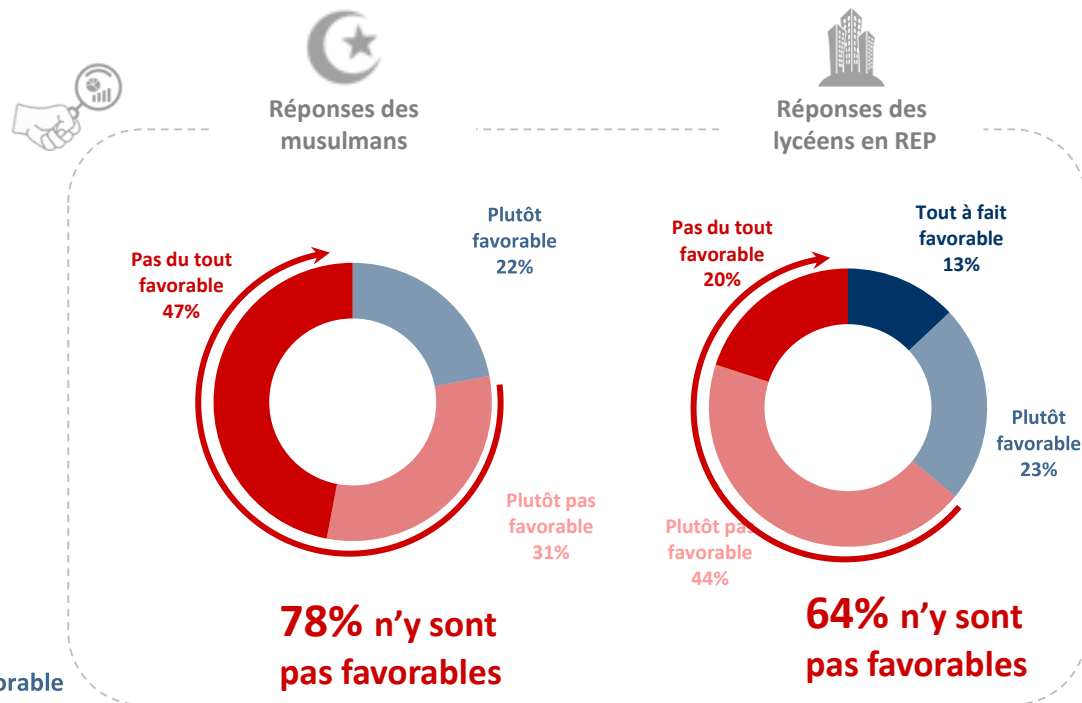


QUESTION : En France, la loi de juillet 1881 sur la liberté de la presse autorise l'expression de critiques, y compris outrageantes, à l'encontre d'une croyance, d'un symbole ou d'un dogme religieux. Personnellement, êtes-vous favorable à ce droit de critiquer, même de manière outrageante, une croyance, un symbole ou un dogme religieux ?

Base : ensemble des lycéens



52% n'y sont pas favorables





Zoom sur le profil des lycéens opposés à la critique outragante des religions

Note de lecture : 64% des lycéens inscrits dans des établissements REP sont dans cette situation

Pour rappel, la moyenne observée chez l'ensemble des lycéens se situe à **52%**

Sexe



Age



Niveau d'études



Filières



Etablissement



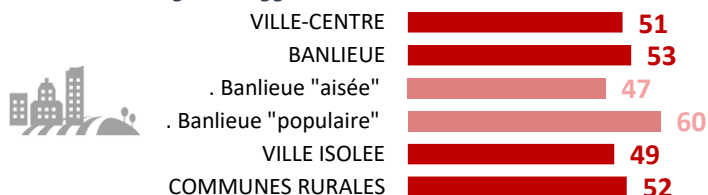
Secteur



Zone d'éducation prioritaire



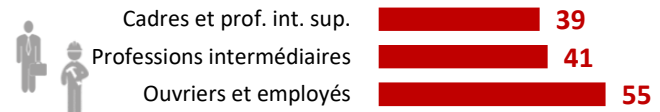
Catégorie d'agglomération



Région




Profession de la pers. de référence du foyer




Perception du niveau de son lycée



Proximité politique actuelle



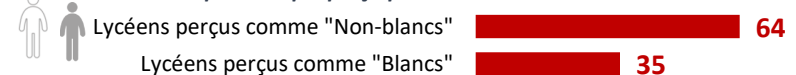
Affiliation et pratique religieuse



Rapport à la religion



Groupe ethnique perçu par autrui



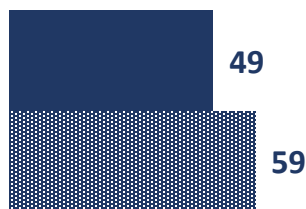
Question : Ces quinze dernières années, la publication de caricatures du prophète Mahomet dans des journaux a suscité de l'indignation chez certains musulmans. Selon vous, les journaux ont-ils eu raison ou tort de publier les caricatures du prophète Mahomet ?



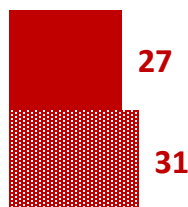
■ REPONSES DES LYCÉENS
 ■ REPONSES DE L'ENSEMBLE DES FRANÇAIS (Août 2020*)



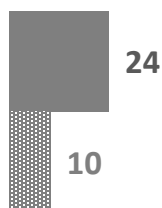
Ils ont eu raison au nom de la liberté d'expression



Ils ont eu tort car cela constituait une provocation inutile

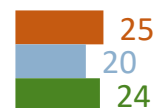
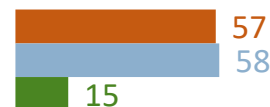


Ne se prononce pas



Réponses des lycéens en fonction de leur religion

Sans religion
 Catholiques
 Musulmans





Zoom sur le profil des lycéens estimant que « les journaux ont eu tort de publier les caricatures du prophète Mahomet »



Note de lecture : 38% des lycéens inscrits dans des établissements en REP sont dans cette situation

Pour rappel, la moyenne observée chez l'ensemble des lycéens se situe à **27%**

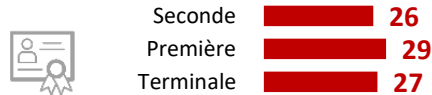
Sexe



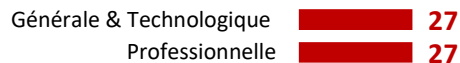
Age



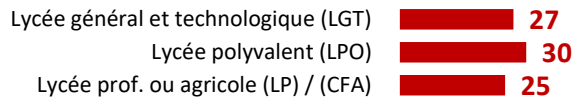
Niveau d'études



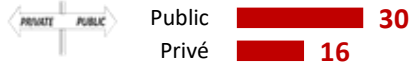
Filières



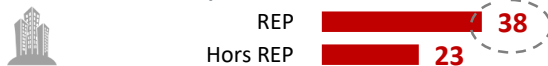
Etablissement



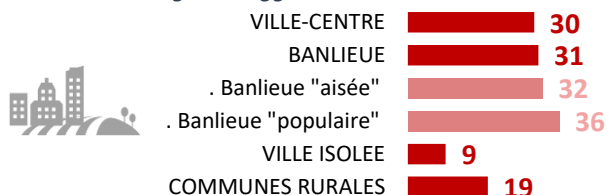
Secteur



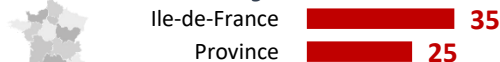
Zone d'éducation prioritaire



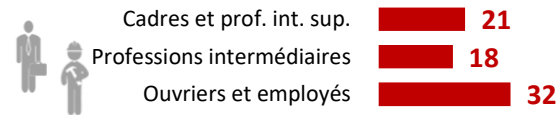
Catégorie d'agglomération



Région




Profession de la pers. de référence du foyer




Perception du niveau de son lycée



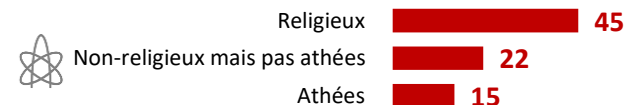
Proximité politique actuelle



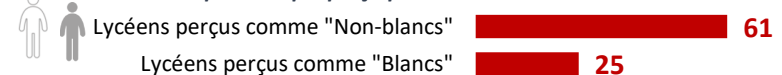
Affiliation et pratique religieuse



Rapport à la religion

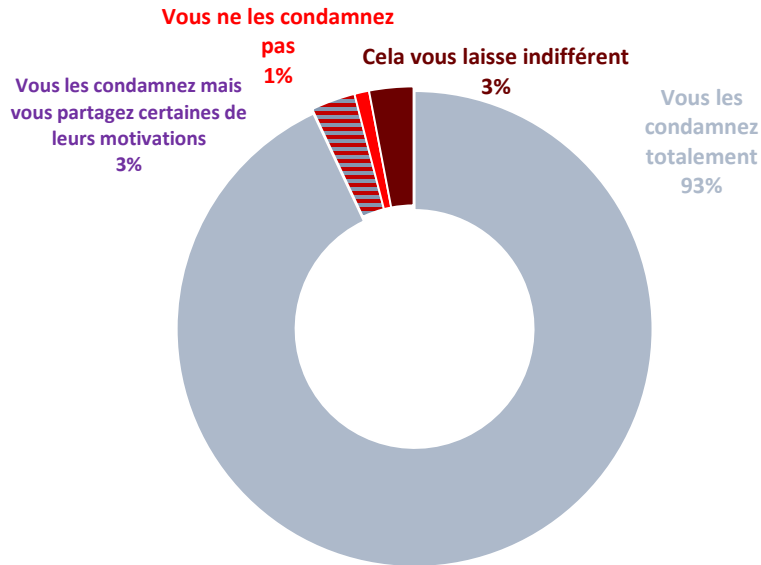


Groupe ethnique perçu par autrui



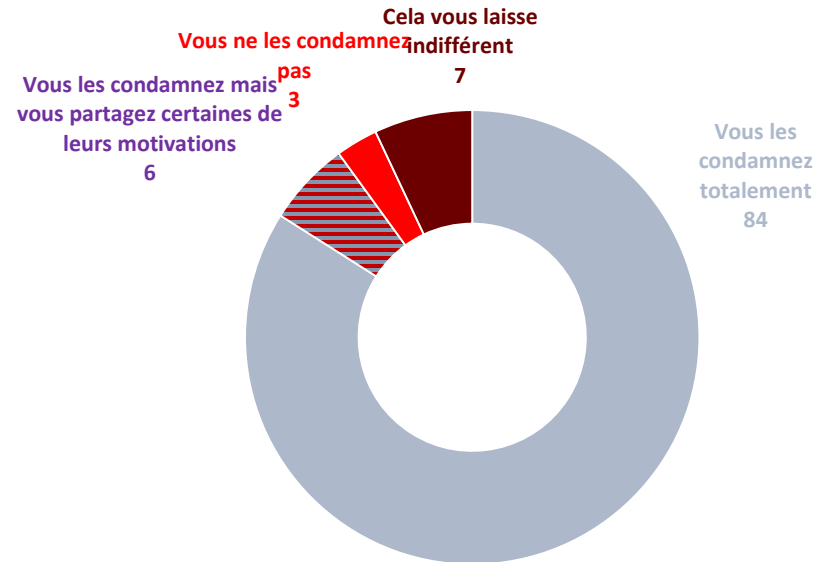
QUESTION : Quand vous pensez aux auteurs de l'attentat de janvier 2015 contre les journalistes de Charlie Hebdo et contre l'Hyper Cacher, quelle est votre réaction ?

2016
ENSEMBLE DES JEUNES
ÂGÉS DE 15-17 ans



4% n'expriment pas de condamnation ou sont indifférents à l'égard des auteurs des attentats

2021
ENSEMBLE DES LYCEENS
ÂGÉS DE 15 ANS ET PLUS



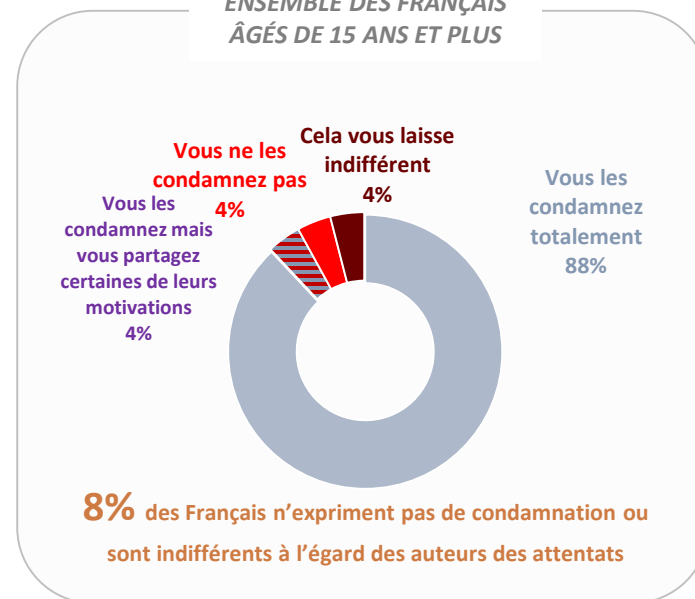
10% n'expriment pas de condamnation ou sont indifférents à l'égard des auteurs des attentats

* Etude d'Opinion Way pour Anne Muxel et Olivier Galland (dir.) réalisée en ligne auprès d'un échantillon représentatif de 1 800 jeunes âgés de 14 à 16 ans (octobre 2016 - mars 2017). In La Tentation Radicale (Enquête « témoin »). En raison des différences de taille d'échantillon, la comparaison avec les résultats de cette enquête doit être interprétée avec prudence.

QUESTION : Quand vous pensez aux auteurs de l'attentat de janvier 2015 contre les journalistes de Charlie Hebdo et contre l'Hyper Cacher, quelle est votre réaction ?



Comparatif
ENSEMBLE DES FRANÇAIS
ÂGÉS DE 15 ANS ET PLUS



10% des lycéens n'expriment pas de condamnation ou sont indifférents à l'égard des auteurs des attentats

*Étude Ifop pour Charlie Hebdo réalisée par questionnaire auto-administré en ligne du 6 au 17 août 2020 auprès d'un échantillon de 1 020 personnes, représentatif de l'ensemble de la population vivant en France métropolitaine âgée de 15 ans

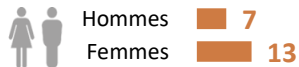


Zoom sur le profil des lycéens qui n'expriment pas de condamnation ou sont indifférents à l'égard des auteurs des attentats

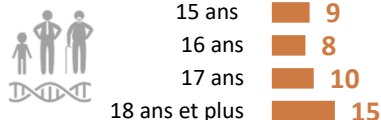
Note de lecture : 17% des lycéens inscrits dans des établissements en REP sont dans cette situation

Pour rappel, la moyenne observée chez l'ensemble des lycéens se situe à **10%**

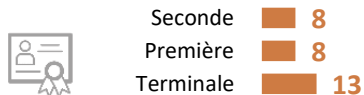
Sexe



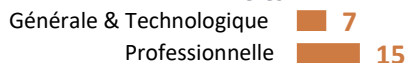
Age



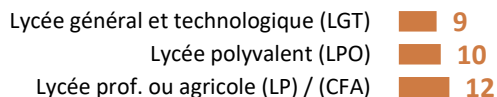
Niveau d'études



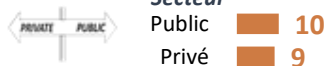
Filières



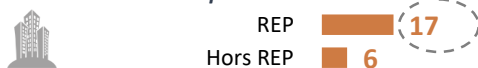
Etablissement



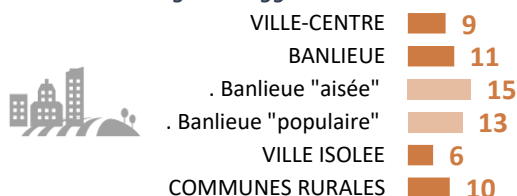
Secteur



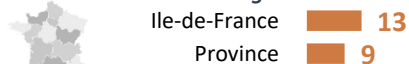
Zone d'éducation prioritaire



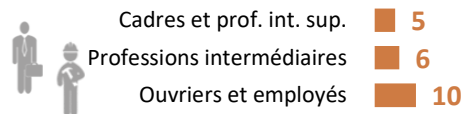
Catégorie d'agglomération



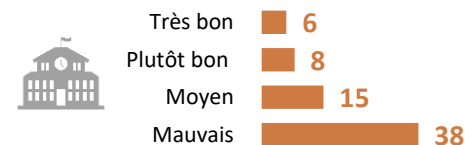
Région




Profession de la pers. de référence du foyer



Perception du niveau de son lycée



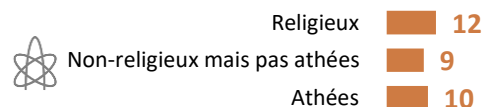
Proximité politique actuelle



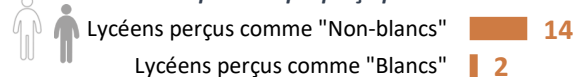
Affiliation et pratique religieuse



Rapport à la religion



Groupe ethnique perçu par autrui



Question : Selon vous, l'enseignant d'histoire-géographie Samuel Paty a-t-il eu raison ou tort de montrer à ses élèves des dessins se moquant du prophète Mahomet afin d'illustrer les formes de liberté d'expression existant en France ?



Il a eu raison



61



Il a eu tort



17



Vous ne souhaitez pas répondre



22

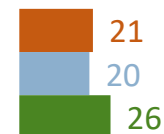
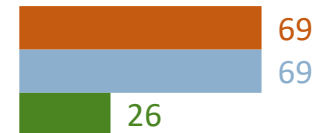
Réponses des lycéens en fonction de leur religion



Sans religion

Catholiques

Musulmans





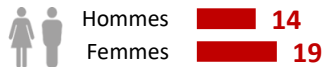
Zoom sur le profil des lycéens estimant que Samuel Paty a eu « tort » de montrer à ses élèves des dessins se moquant du prophète Mahomet



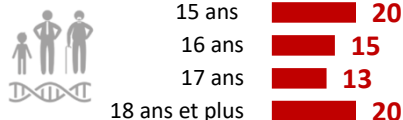
Note de lecture : 27% des lycéens inscrits dans des établissements en REP sont dans cette situation

Pour rappel, la moyenne observée chez l'ensemble des lycéens se situe à **17%**

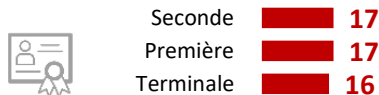
Sexe




Age



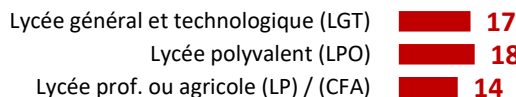
Niveau d'études



Filières



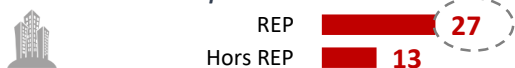
Etablissement



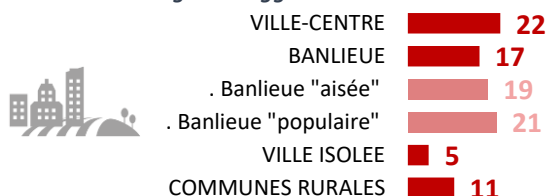
Secteur



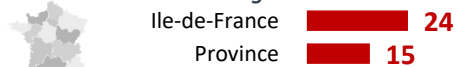
Zone d'éducation prioritaire



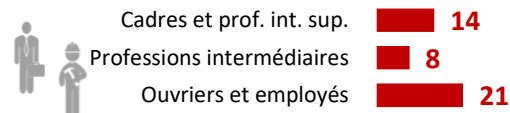
Catégorie d'agglomération



Région




Profession de la pers. de référence du foyer



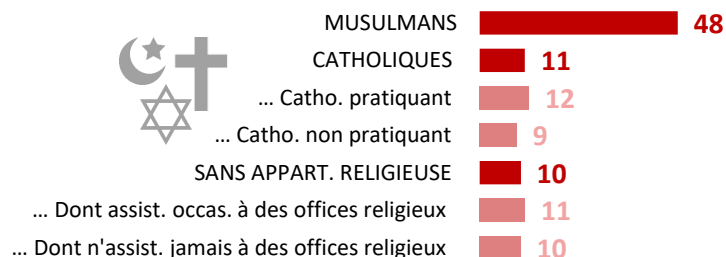
Perception du niveau de son lycée



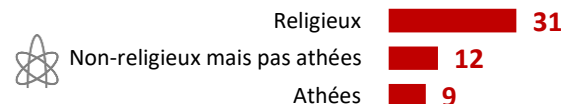
Proximité politique actuelle



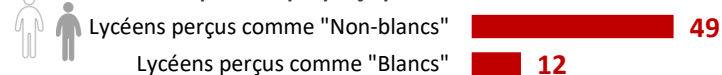
Affiliation et pratique religieuse



Rapport à la religion



Groupe ethnique perçu par autrui



D | Annexes

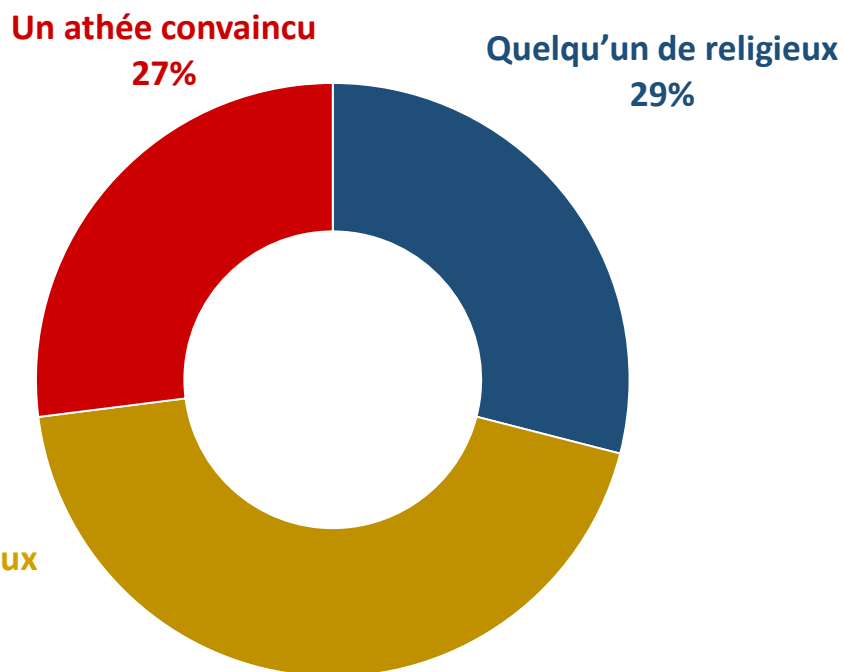
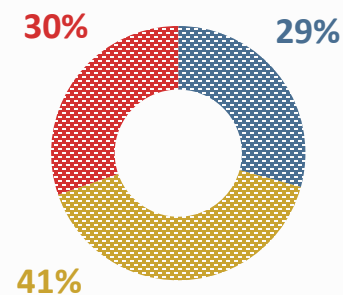


QUESTION : Indépendamment du fait que vous soyez pratiquant ou non, diriez-vous que vous êtes quelqu'un de religieux, de non religieux ou un athée convaincu ?

Base : ensemble des lycéens



Comparatif
ENSEMBLE DES FRANÇAIS
ÂGÉS DE 18 ANS ET PLUS



* Etude Ifop pour le Comité Laïcité République réalisée par internet du 20 au 22 octobre 2020 auprès d'un échantillon national représentatif de 2 034 Français âgés de 15 ans et plus; données pour les personnes âgées de 18 ans et plus.



Zoom sur le profil des lycéens qui se déclarent « athée convaincu »

Note de lecture : 36% des lycéens habitant des villes isolées sont dans cette situation

Pour rappel, la moyenne observée chez l'ensemble des lycéens se situe à **27%**

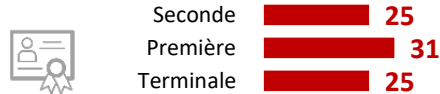
Sexe



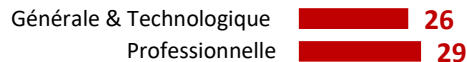
Age



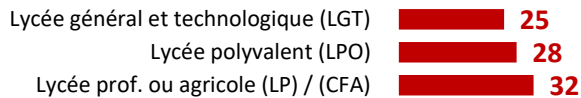
Niveau d'études



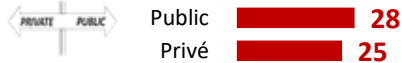
Filières



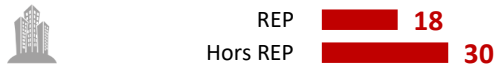
Etablissement



Secteur



Zone d'éducation prioritaire



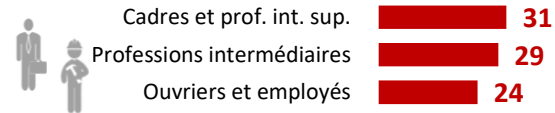
Catégorie d'agglomération



Région




Profession de la pers. de référence du foyer




Perception du niveau de son lycée



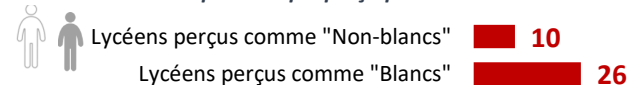
Proximité politique actuelle



Affiliation et pratique religieuse



Groupe ethnique perçu par autrui





Zoom sur le profil des lycéens qui se déclarent « religieux »

Note de lecture : 53% des lycéens en REP sont dans cette situation

Pour rappel, la moyenne observée chez l'ensemble des lycéens se situe à **29%**

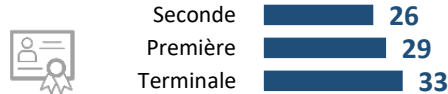
Sexe



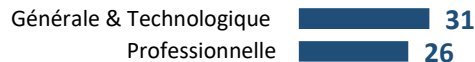
Age



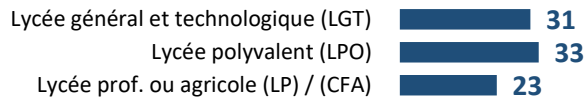
Niveau d'études



Filières



Etablissement



Secteur



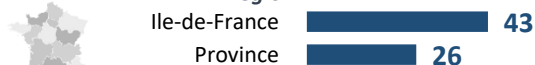
Zone d'éducation prioritaire



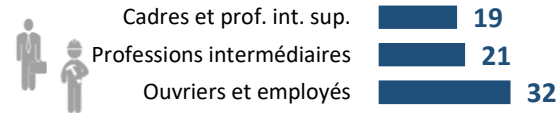
Catégorie d'agglomération



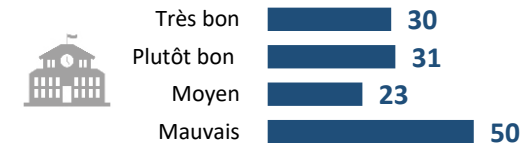
Région



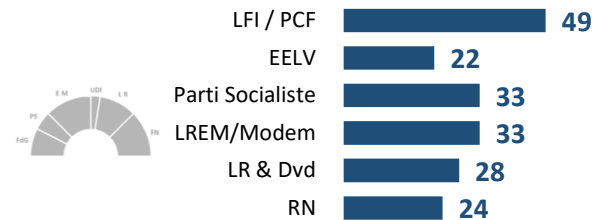
Profession de la pers. de référence du foyer



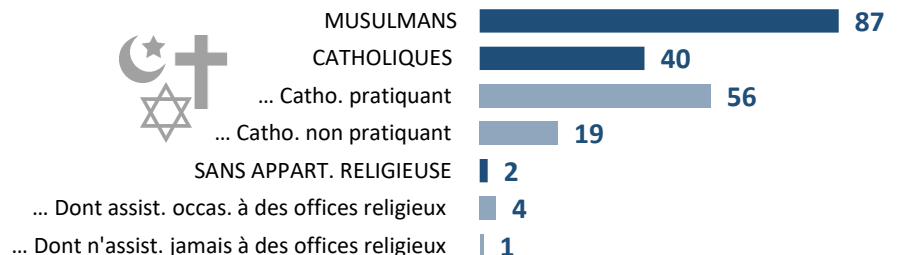
Perception du niveau de son lycée



Proximité politique actuelle



Affiliation et pratique religieuse



Groupe ethnique perçu par autrui

